

ИНСТРУКЦИЯ ПО СОЗДАНИЮ ФОРМЫ ЗАПРОСА СЕРТИФИКАТА НОВОГО КЛИЕНТА В ЛИЧНОМ КАБИНЕТЕ УЦ ФОРУС

ВНИМАНИЕ!

Для работы в личном кабинете необходимо использовать интернет-браузер Microsoft Internet Explorer версии не ниже 8.0.

1. Выполнить настройку браузера Internet Explorer:
 - 1.1. Скачать программу <https://key.forus.ru/IEAutosetup.exe>.
 - 1.2. Запустить файл **IEAutosetup.exe**. Установить программу.
 - 1.3. Выполнить перезагрузку браузера Internet Explorer.
2. Войти на сайт <http://key.forus.ru/>.
3. Нажать «**Регистрация**».

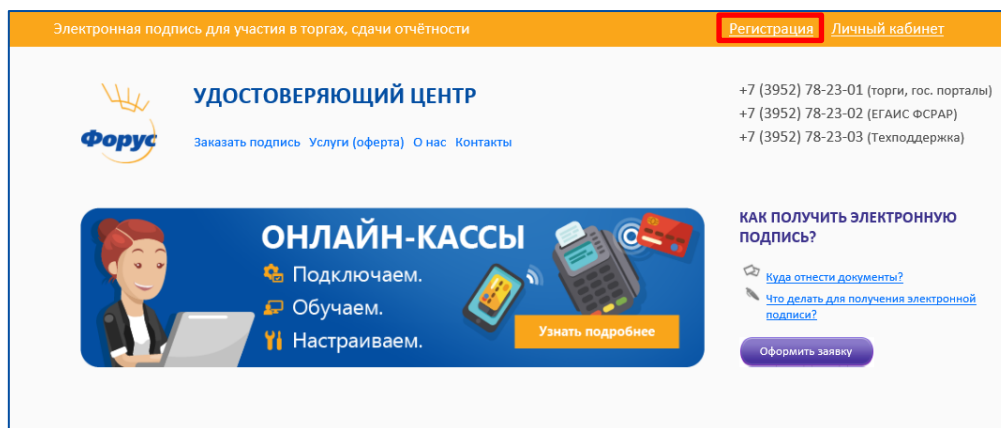
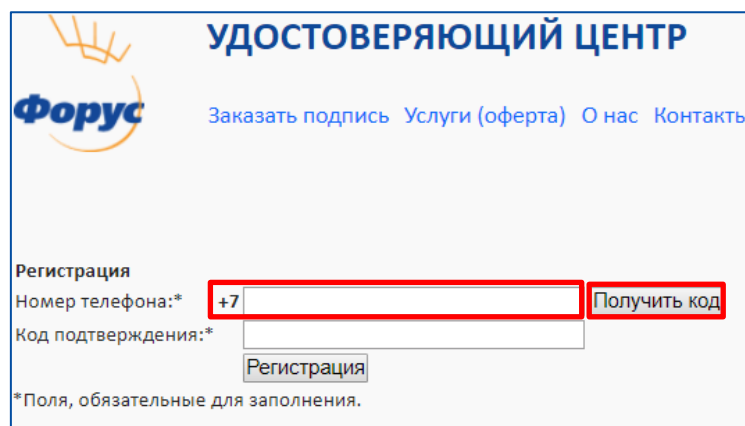


Рис. 1.

4. Ввести номер сотового телефона для регистрации и дальнейшей авторизации в Личном кабинете Удостоверяющего центра ООО НПФ «Форус». Нажать «**Получить код**».



The screenshot shows the registration form on the website. It includes the company logo and navigation links. The form has two input fields: 'Номер телефона:*' (Phone number) and 'Код подтверждения:*' (Confirmation code). The phone number field contains '+7' and is followed by a 'Получить код' (Get code) button. Below the confirmation code field is a 'Регистрация' (Registration) button. A note at the bottom states: '*Поля, обязательные для заполнения.' (Fields are mandatory for completion.)

Рис. 2.

5. Ввести полученный СМС-код в поле «Код подтверждения». Нажать кнопку «Регистрация».

Рис. 3.

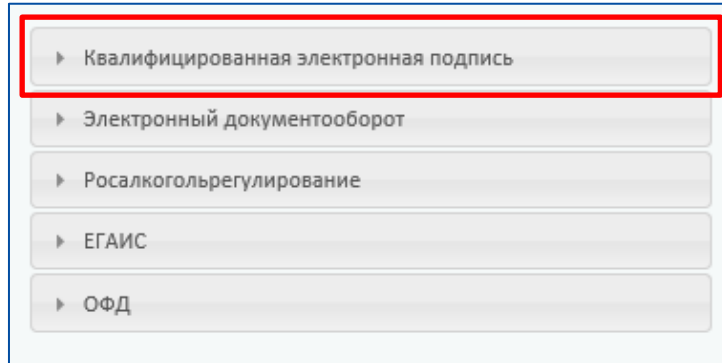
6. Перейти в «Работа с заявкой» - «Личный кабинет».

Рис. 4.

7. Нажать «Создать заявку».

Рис. 5.

8. Выбрать «Квалифицированная электронная подпись».



Квалифицированная электронная подпись

Электронный документооборот

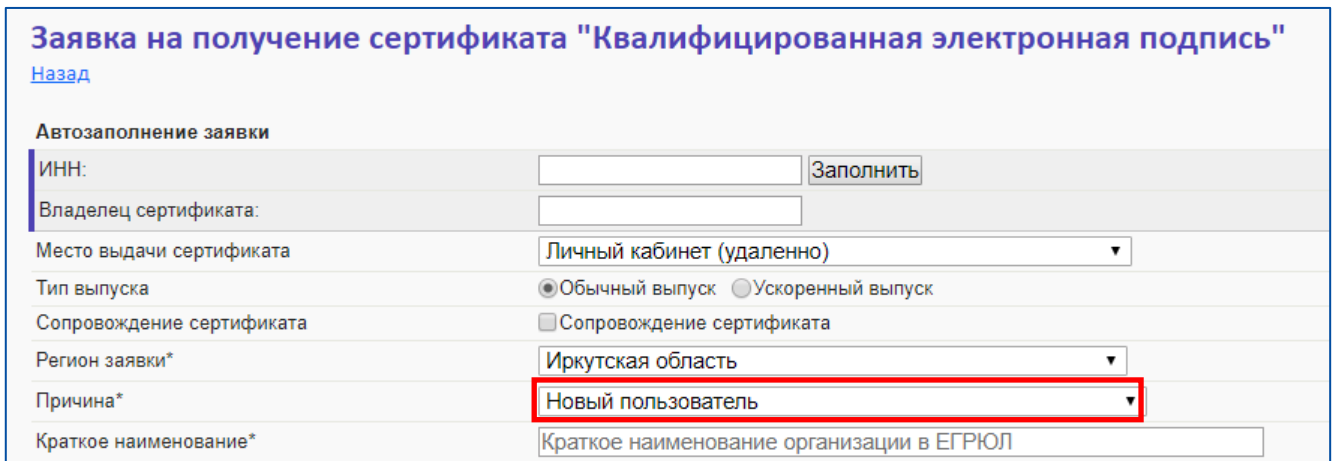
Росалкогольрегулирование

ЕГАИС

ОФД

Рис. 6.

9. Выбрать причину «Новый пользователь».



Заявка на получение сертификата "Квалифицированная электронная подпись"

[Назад](#)

Автозаполнение заявки

ИНН:

Владелец сертификата:

Место выдачи сертификата:

Тип выпуска: Обычный выпуск Ускоренный выпуск

Сопровождение сертификата: Сопровождение сертификата

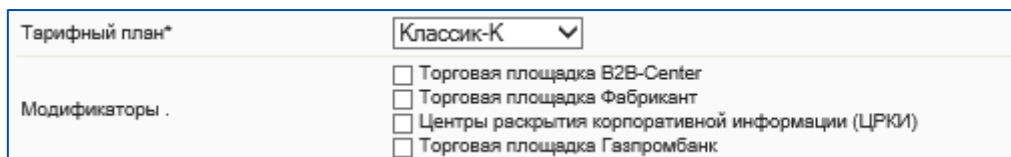
Регион заявки*:

Причина*:

Краткое наименование*:

Рис. 7.

10. Указать тарифный план и модификаторы (при необходимости).



Тарифный план*

Модификаторы .

- Торговая площадка B2B-Center
- Торговая площадка Фабрикант
- Центры раскрытия корпоративной информации (ЦРКИ)
- Торговая площадка Газпромбанк

Рис. 8.

11. Пункты со звездочкой обязательные к заполнению (регион заявки, краткое наименование, ИНН, ОГРН, регион, город, улица, ФИО, Должность владельца, тип документа, номер паспорта, код подразделения, когда выдан паспорт, дата рождения, место рождения, пол, СНИЛС, адрес электронной почты, сотовый телефон.) Заполнить их и «Сохранить».

Заявка на получение сертификата "Квалифицированная электронная подпись"

[Назад](#)

Автозаполнение заявки

ИНН:	<input type="text"/>	<input type="button" value="Заполнить"/>
Владелец сертификата:	<input type="text"/>	
Место выдачи сертификата	Личный кабинет (удаленно) <input type="button" value="v"/>	
Тип выпуска	<input checked="" type="radio"/> Обычный выпуск <input type="radio"/> Ускоренный выпуск	
Сопровождение сертификата	<input type="checkbox"/> Сопровождение сертификата	
Тип носителя	Носитель клиента <input type="button" value="v"/>	
Регион заявки*	Иркутская область <input type="button" value="v"/>	
Причина*	Новый пользователь <input type="button" value="v"/>	
Краткое наименование*	Тестовый сертификат	
Наименование подразделения	<input type="text"/>	
ИНН*	9900000000	
ОГРН*	1112304000159	
Регион*	Иркутская область <input type="button" value="v"/>	
Город*	Иркутск	
Улица*	Свердлова	
Дом	41	
Тарифный план*	Классик-К <input type="button" value="v"/>	
Модификаторы	<input type="checkbox"/> Торговая площадка B2B-Center <input type="checkbox"/> Торговая площадка Фабрикант <input type="checkbox"/> Центры раскрытия корпоративной информации (ЦРКИ) <input type="checkbox"/> Торговая площадка Газпромбанк	
ФИО*	Иванов Иван Иванович	
Должность владельца*	Директор	
Тип документа*	Паспорт гражданина РФ <input type="button" value="v"/>	
Номер паспорта*	серия 2507 номер 991110	
Код подразделения*	380-005	
Когда выдан паспорт*	06.08.2008 <input type="button" value="i"/>	
Дата рождения*	01.01.1990 <input type="button" value="i"/>	
Место рождения*	Иркутск	
Пол*	Мужской <input type="button" value="v"/>	
СНИЛС*	1111111145	
Адрес электронной почты*	testov@mail.ru	
Сотовый телефон*	+7 9900000000	

Заполнением данного раздела вышеуказанное физическое лицо дает письменное согласие на обработку указанных им персональных данных ИСПОЛНИТЕЛЕМ с целью электронной цифровой подписи, а также выпуска сертификата открытого ключа электронной цифровой подписи.

Персональные данные вышеуказанным лицом предоставляются ИСПОЛНИТЕЛЮ для учета владельцев электронной цифровой подписи в Удостоверяющем центре. С будут осуществляться путем сбора, систематизации, накопления, хранения, уточнения (обновления, изменения), использования, распространения (в случаях, прямо РФ), обезличивания, блокирования, уничтожения.

Настоящее согласие на обработку персональных данных предоставлено лицом для обработки ИСПОЛНИТЕЛЕМ сроком на 5 (пять) лет с момента исполнения обязательств

Рис. 9.

12. Скачать, распечатать и подписать «**Заявление на изготовление сертификата**»

Иванов Иван Иванович

Необходимо предоставить в УЦ Форус:

[Заявление на изготовление сертификата](#)

Выдается по потребности:

[Заявление на аннулирование](#)

[Доверенность на получение сертификата](#)

Выдается по запросу клиента:

Номер заявки: 722561

История статусов

Тарифный план	Классик-К
Модификаторы	
Тип сертификата	Квалифицированная электронная подпись
Регион заявки	Иркутская область
Причина	Новый пользователь
Тип участника	Юридическое лицо
Название	Тестовый сертификат
ИНН	9900000000
Страна	RU
Регион	Иркутская область
Город	Иркутск
Эл. почта	test@forus.ru
ФИО	Иванов Иван Иванович
Тип документа	Паспорт гражданина РФ
Номер паспорта	2507 991110
Код подразделения	380-005
Когда выдан	06.08.2008
Дата рождения	01.01.1990
Место рождения	Иркутск
Пол	Мужской
Должность	Директор
СНИЛС	1111111145
ОГРН	1112304000159
Адрес	Свердлова,
Сотовый телефон	+7 [redacted]

Требования к сканированию документов

- Изображение должно быть **цветным**
- Изображение каждого документа должно быть в отдельном файле
- Формат файла **.jpg, .png, .pdf**
- Размер файла **до 10 МБ**
- Разрешение изображения **200-400 dpi**
- Данные должны быть хорошо читаемы

Прикрепите сканированные документы для получения сертификата электронной подписи

Заявление на изготовление сертификата *

[Добавить файл](#)

СНИЛС (цветной скан, либо заверенная копия) *

[Добавить файл](#)

ЕГРЮЛ *

[Добавить файл](#)

Копия паспорта владельца сертификата. (цветной скан, либо заверенная копия) *

[Добавить файл](#)

Доверенность на уполномоченного представителя

[Добавить файл](#)

Заявление на аннулирование

[Добавить файл](#)

 [Скачайте все сканированные документы единым архивом](#)

Рис. 10.

ВАЖНО!

Подпись в заявлении должна совпадать с подписью в паспорте.

13. Прикрепить сканированные документы для получения сертификата электронной подписи. Поля со звездочкой обязательны к заполнению (Заявление на изготовление сертификата, скан-копия СНИЛС, скан-копия ЕГРЮЛ, скан-копия паспорта владельца сертификата).

Требования к сканированию документов

- Изображение должно быть **цветным**
- Изображение каждого документа должно быть в отдельном файле
- Формат файла **.jpg, .png, .pdf**
- Размер файла **до 10 МБ**
- Разрешение изображения **200-400 dpi**
- Данные должны быть хорошо читаемы

Прикрепите сканированные документы для получения сертификата электронной подписи

Заявление на изготовление сертификата *
[Добавить файл](#)

СНИЛС (цветной скан, либо заверенная копия) *
[Добавить файл](#)

ЕГРЮЛ *
[Добавить файл](#)

Копия паспорта владельца сертификата. (цветной скан, либо заверенная копия) *
[Добавить файл](#)

Доверенность на уполномоченного представителя
[Добавить файл](#)

Заявление на аннулирование
[Добавить файл](#)


 [Скачайте все сканированные документы единым архивом](#)

Рис. 11.

14. Нажать «**Документы готовы к отправке**».

Требования к сканированию документов

- Изображение должно быть **цветным**
- Изображение каждого документа должно быть в отдельном файле
- Формат файла **.jpg, .png, .pdf**
- Размер файла **до 10 МБ**
- Разрешение изображения **200-400 dpi**
- Данные должны быть хорошо читаемы

Прикрепите сканированные документы для получения сертификата электронной подписи

Заявление на изготовление сертификата *✓
[Добавить файл](#)


СНИЛС (цветной скан, либо заверенная копия) *✓
[Добавить файл](#)

ЕГРЮЛ *✓
[Добавить файл](#)

Копия паспорта владельца сертификата. (цветной скан, либо заверенная копия) *✓
[Добавить файл](#)

Доверенность на уполномоченного представителя
[Добавить файл](#)

Заявление на аннулирование
[Добавить файл](#)

 [Скачайте все сканированные документы единым архивом](#)

Документы готовы к отправке

Рис. 12.

15. Ваше заявление отправлено в сервисный центр.

Иванов Иван Иванович
Необходимо предоставить в УЦ Форус:
[Заявление на изготовление сертификата](#)

Выдается по потребности:
[Заявление на аннулирование](#)
[Доверенность на получение сертификата](#)

Выдается по запросу клиента:
Номер заявки: 722590

История статусов

Тарифный план	Классик-К
Модификаторы	
Тип сертификата	Квалифицированная электронная подпись
Регион заявки	Иркутская область
Причина	Новый пользователь
Тип участника	Юридическое лицо
Название	Тестовый сертификат
ИНН	9900000000
Страна	RU
Регион	Иркутская область
Город	Иркутск
Эл. почта	test@forus.ru
ФИО	Иванов Иван Иванович
Тип документа	Паспорт гражданина РФ
Номер паспорта	2507 991110
Код подразделения	380-005
Когда выдан	06.08.2008
Дата рождения	01.01.1990
Место рождения	Иркутск
Пол	Мужской
Должность	Директор
СНИЛС	1111111145
ОГРН	1112304000159
Адрес	Свердлова, 41
Сотовый телефон	+79149026292

Требования к сканированию документов

- Изображение должно быть **цветным**
- Изображение каждого документа должно быть в отдельном файле
- Формат файла **.jpg, .png, .pdf**
- Размер файла **до 10 МБ**
- Разрешение изображения **200-400 dpi**
- Данные должны быть хорошо читаемы

Прикрепите сканированные документы для получения сертификата электронной подписи

Заявление на изготовление сертификата *

[Добавить файл](#)

СНИЛС (цветной скан, либо заверенная копия) *

[Добавить файл](#)

ЕГРЮЛ *

[Добавить файл](#)

Копия паспорта владельца сертификата. (цветной скан, либо заверенная копия) *


[Добавить файл](#)

Доверенность на уполномоченного представителя

[Добавить файл](#)

Заявление на аннулирование

[Добавить файл](#)

 [Скачайте все сканированные документы единым архивом](#)

Документы готовы к отправке.

Рис. 13.

16. В течение 5 минут с момента отправки запроса ожидать поступление смс-сообщения: «*Ваша заявка успешно отправлена. В ближайшее время с Вами свяжется менеджер для уточнения условий оплаты. Телефон: +7 (3952) 782301*».